

GX ひとつ上の装備が演出する豊かなクルージング。
居心地のよい時間が流れるコースターの上級グレードです。

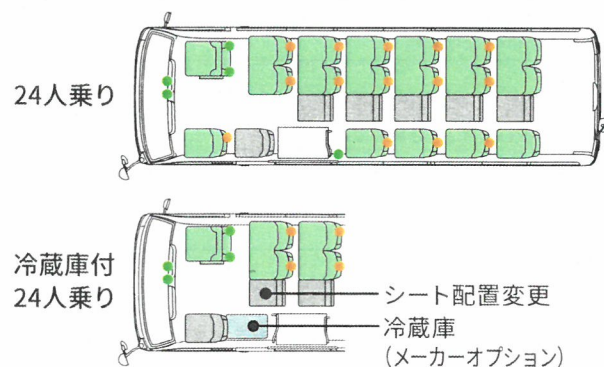


Photo:GX(ロングボディ車・26人乗りパッケージ)。ボディカラーはシルバーメタリック(1E7)。

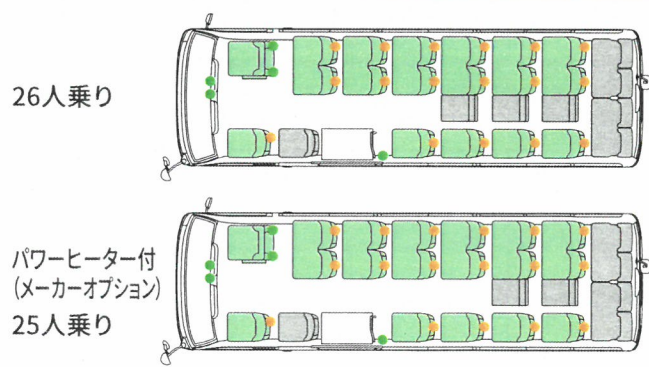


■写真は販売店装着オプションのナビゲーションシステム装着状態です。詳しくは販売店におたずねください。

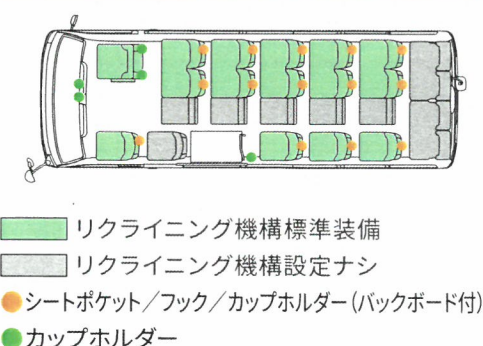
ロングボディ 24人乗り



ロングボディ 26人乗りパッケージ



標準ボディ 25人乗り



価格表

	GX		
	24人	26人	25人
乗車定員	24人	26人	25人
ボディタイプ	ロングボディ		標準ボディ
メーカー希望小売価格※1	一般地区	8,397,000円	7,539,000円
	消費税抜き	7,633,636円	6,853,636円
消費税抜き	北海道地区※2	8,442,100円	7,584,100円
	消費税抜き	7,674,636円	6,894,636円

※1.沖縄地区は価格が異なります。 ※2.北海道地区には寒冷地仕様が含まれます。
◆価格はメーカー希望小売価格(消費税10%込み) '23年3月現在のもの'で参考価格です。
価格は販売店が独自に定めていますので、詳しくは各販売店におたずねください。
◆価格はスペアタイヤ、タイヤ交換工具付の価格です。 ◆価格にはオプション価格は含まれていません。
◆保険料、税金(除く消費税)、登録料などの諸費用は別途申し受けます。

トヨタ コースター 主要装備一覧表

標準装備

メーカーオプション (ご注文時に申し受けます)

販売店装着オプション

メーカーオプションの価格は P35 をご覧ください。

	グレード	GX			LX				備考		
		26人乗りパッケージ		25人	27人乗りパッケージ		25人	13人			
		24人	26人		24人	27人					
乗車定員	ロングボディ		標準ボディ	ロングボディ		標準ボディ	超ロングボディ				
ボディタイプ	ロングボディ		標準ボディ	ロングボディ		標準ボディ	超ロングボディ				
タイヤ&ホイール	215/70R17.5-118/116N LT (前後)	スチールホイール (センターキャップ付)				センターキャップレス	センターキャップレス	センターキャップレス	センターキャップレス		
予防安全	Toyota Safety Sense	プリクラッシュセーフティ [歩行者(昼)検知機能付/ミリ波レーダー+単眼カメラ方式]								レーダークルーズコントロールシステムの機能は搭載されていません。	
		レーンディパーチャーアラート									
		オートマチックハイビーム									
		VSC [車両安定制御システム] & TRC [トラクションコントロール]									
		EBD [電子制動力配分制御] 付ABS+ブレーキアシスト									
衝突安全		ヒルスタートアシストコントロール									
		コンライト (ライト自動点灯・消灯システム/ランプオートカットシステム)									
		ドライバー異常時対応システム (EDSS: Emergency Driving Stop System)									
		SRSエアバッグ (運転席・助手席)									
		ELR付3点式シートベルト	運転席・助手席 プリテンショナー&フォースリミッター機構付								
外装		リヤシート (補助シートはELR付2点式)									
	フロントドア	運転席側 ウィンドウ上下ブラックアウト									
		運転席側 ウィンドウ上下ボディ色									
	フロントパネル	ブラックアウト									
		ボディ色									
	センタードア		グライドドア・オート (開閉予告ブザー・挟み込み防止機能&イージークローザー付)							グライドドア・オートとアクセルインターロックはセットでメーカーオプションとなります。	
			電動格納式補助ステップ				*1		*1	*1	手すり (乗降口左側) が装着されます。 *1. ステップカバー (マット) とセットでメーカーオプションとなります。
			グライドドア・手動								
	ラゲージドア		折戸ドア・オート (開閉予告ブザー・挟み込み防止機能付)							アクセルインターロックとセットでメーカーオプションとなります。また、25人乗りはパワードアロックが非装着となり、24人乗りは運転席側フロントドアとバックドアにパワードアロックが装着されます。	
			折戸ドア専用3段式ステップ							“営業用ベースパッケージ”を選択した場合、装着できません。	
			ラゲージドア (ラゲージルーム・ラゲージルームランプ付)							間欠式リヤウインドウワイパーが装着されます。	
	バックドア	観音扉 (バックドアオープンストッパー・パワードアロック付)							リフレクター付リヤバンパーが装着されます。		
	折りたたみ式バックステップ										
	パワードアロック	〈運転席側フロントドア+センタードア (グライドドア)〉								“営業用ベースパッケージ”または折戸ドア・オートを選択した場合、非装着となります。	
		〈運転席側フロントドア+センタードア (グライドドア) +バックドア〉								“営業用ベースパッケージ”または折戸ドア・オートを選択した場合、運転席側フロントドアとバックドアに装着されます。	
ウインドシールドUVカットグリーンガラス		ティンテッド	ティンテッド	ティンテッド							
サイドウインドウガラス (スライド)	濃色グレー (ブラックサッシ&UVカット機能付)										
	UVカットグリーン (シルバーサッシ付)										
助手席ウインドウUVカットグリーンガラス (ブラックサッシ付)											
リヤウインドウUVカットグリーンガラス	上部ブラックアウト										
	上部ボディ色										
サイドプロテクションモール											
バックカメラ									バックカメラの映像を表示するには販売店装着オプションのナビゲーションシステムが必要となります。		
ハロゲンヘッドランプ&フォグランプ											
LEDヘッドランプ&ハロゲンフォグランプ											
リヤフォグランプ (右側のみ)		*2	*3	*2	*2	*3	*2	*2	*2. 寒冷地仕様を選択した場合、選択できます。 *3. 寒冷地仕様とセットでメーカーオプションとなります。		
リヤウインドウデフォグガー (タイマー式)		バックドア左側のみ	*3		バックドア左側のみ	*3		バックドア左側のみ	寒冷地仕様を選択した場合は装着されます。 *3. 寒冷地仕様とセットでメーカーオプションとなります。単独での装着はできません。		
助手席リモコンワイドビューミラー	電動格納式・熱線ヒーター付								寒冷地仕様とセットでメーカーオプションとなります。		
	電動格納式										
操作性	アクセルインターロック								グライドドア・オートまたは折戸ドア・オートとセットでメーカーオプションとなります。また“営業用ベースパッケージ”を選択した場合、非装着となります。		
	タコグラフ取付準備								配線および取付用ブラケットが装着されます。なお、メーカーオプション価格は(0円)となります。		
空調	オートエアコン (ダイヤル式)				リヒート機能付						
	マニュアルクーラー (レバー式)										
	リヤヒーター	ダクト式2個・オート床置2個				オート	マニュアル	マニュアル	マニュアル		
	パワーヒーター		*4			*4			寒冷地仕様を選択した場合、選択できます。 *4. パワーヒーターを選択した場合、乗車定員が1名減となります。		
	換気扇										

トヨタ コースター 主要装備一覧表

標準装備

メーカーオプション (ご注文時に申し受けます)

販売店装着オプション

▶ メーカーオプションの価格は P35 をご覧ください。

	グレード 乗車定員 ボディタイプ	GX			LX				備考
		26人乗りパッケージ		25人	27人乗りパッケージ			13人	
		24人	26人		24人	27人	25人		
		ロングボディ	標準ボディ	ロングボディ	標準ボディ	標準ボディ	超ロングボディ		
シート	ハイバックシート (リヤシート・助手席)	リヤシート6列	リヤシート7列	リヤシート6列	リヤシート6列	リヤシート7列	リヤシート6列	リヤシート4列	
	シート表皮	トリコット (上級)							
		トリコット (標準)							
		ビニールレザー							*5
	リヤシート	リクライニング機構		*6	*6		*6	*6	
		補助シート (はね上げ式)	シートバック 上下スライド式	シートバック 上下スライド式	シートバック 上下スライド式				*7
		シートポケット/フック/カップホルダー (バックボード付) カップホルダー (バックボード付)							
	運転席・ 助手席	リクライニング機構 (運転席はシートスライド付)							
		ヘッドレスト表皮 (運転席)	トリコット						
		アームレスト (運転席)	ビニールレザー						
内装	ルームラック (トレイタイプ・運転席側)								
	カーテン (サイド・リヤ)								
	ラゲージルームセパレーター								
	ロープフック								
	サン バイザー	ビニールレザー (運転席)							
		ビニールレザー (助手席)							
		ビニールレザー (運転席) + お客様表示板							
	室内LED灯	バックドア連動			バックドア連動			バックドア連動	
	フロントスポットランプ								
	冷蔵庫								
ステップカバー (マット)				*8*9	*9	*8*9	*8*9		
傘立て									
オーディオ & ビジュアル システム	オーディオレス (カバーレス)								
	後席ディスプレイ (17.5インチ)								
	CD・AM/FM (USB/AUX端子付)								
	トヨタ純正ナビゲーションシステム								
その他	室内用マイク1本+マイクアンプ								
	寒冷地仕様	*10	*11	*10	*10	*11	*10	*10	
	“レンタカーパッケージ”								
	“営業用ベースパッケージ”	*12	*13	*13	*12	*13	*13	*12	

●メーカーオプションはご注文時に申し受けます。メーカーの工場では装着するため、ご注文後はお受けできませんのでご了承ください。

●“レンタカーパッケージ”“営業用ベースパッケージ”はグレード名称ではありません。●AdBlue®は、ドイツ自動車工業会 (VDA) の登録商標です。

■全車標準装備

- スペアタイヤ (車両装着タイヤ) ●セーフティサイドロアウインドウ ●フューエルリッドオープナー ●センタードアステップランプ
- ヘッドランプレベリング機能 (マニュアル) ●間欠式フロントウインドウワイパー ●ハイマウントストップランプ ●リヤホイール灯
- フロント&サイドアンダーミラー ●リヤアンダーミラー ●オプティロンメーター (タコメーター・メーター照度コントロール付)
- イルミネーテッドエントリーシステム (イグニッションキー照明) ●マルチインフォメーションディスプレイ ●アクセサリースocket
- チルト&テレスコピックステアリング ●パワーステアリング ●大型デジタルクロック ●運転席シートアンダートレイ

- 大型ドアポケット ●手すり (乗降口右側) ●フロントヒーター ●運転席・助手席カップホルダー
- アシストグリップ (リヤシートバックボード付/運転席側ピラー付/助手席側窓付) ●スピーカー (運転席1+後席4)
- キー抜き忘れ防止ウォーニング ●バックブザー ●運転席シートベルト非装着警告灯 (点滅式・ブザー) ●12Vバッテリー (2個)
- フューエル残量ウォーニング ●サイドリフレクター ●ランプ消し忘れウォーニング ●盗難防止システム (イモビライザー)
- 排出ガス浄化装置堆積モニター ●AdBlue®残量計 ●消火器 ●タイヤ交換用工具 など

エンジン主要諸元表

項目	型式	直噴ディーゼルトーボ
種類		直列4気筒
内径×行程	mm	92.0×103.6
総排気量	L	2.754
燃料供給装置		コモンレール式燃料噴射装置
最高出力:ネット	kW(PS)/r.p.m.	110(150)/2,500
最大トルク:ネット	N・m(kgf・m)/r.p.m.	420(42.8)/1,400-2,500

トランスミッション主要諸元表

項目	型式	AK60E型
形式		
1速		3.741
2速		2.002
3速		1.342
4速		1.000
5速		0.772
6速		0.634
後退		3.538

ディーゼルバス・トラック 燃費値計算条件

乗車定員	車両総重量範囲	最大積載量	エンジン		トランスミッション	燃料消費率(km/L)		シミュレーション計算仕様		
			型式	最高出力		JH25モード	重量車モード	最終減速比	タイヤ(後輪)	
11人以上	3.5トン超6.0トン以下	—	1GD-FTV	110kW	AK60E	8.52	9.06	5.375	215/70R17.5 0.363m	
—	3.5トン超7.5トン以下	1.5トン以下	1GD-FTV	110kW	AK60E	12.09	11.30	5.375	215/70R17.5 0.363m	

●燃料消費率のJH25モード燃費値とJH15モード燃費値は、法令に基づく標準的な諸元値および条件を用いてエンジン燃費を実測し、シミュレーション法で算出した国土交通省審査値です。JH25モード燃費値はJH15モード燃費値に対して、車両の空気抵抗やタイヤのころがり抵抗に実測値を用いた試験法で、試験で用いる「都市内走行と都市間走行の走行比率」については、走行実態の調査結果が反映された法定比率で算出した燃費値です。これらの燃費値は法令で定められた燃費値計算条件の車両総重量範囲および最大積載量区分ごとの標準諸元値・車型による最終減速比およびタイヤ仕様、エアコンOFFなどの条件の下に算出しています。

●実際の走行時には、お客様の使用環境・条件(気象、道路、渋滞、車両、架装ボディ、整備等の状況)や運転方法(急発進、エアコン使用等)に応じて燃料消費率は異なります。

JH25モード (1)車両総重量範囲3.5トン超6.0トン以下、乗車定員11人以上の乗用車(一般バス):

空車時車両重量3,681kg、乗車定員29名、全高2,581mm、全幅2,029mm

(2)車両総重量範囲3.5トン超7.5トン以下、最大積載量1.5トン以下のトラック:

空車時車両重量2,097kg、最大積載量1,482kg、乗車定員3名、全高1,991mm、全幅1,717mm、平ボディ架装


JH15モード (1)車両総重量範囲3.5トン超6.0トン以下、乗車定員11人以上の乗用車(一般バス):

空車時車両重量3,543kg、乗車定員29名、全高2,593mm、全幅2,027mm

(2)車両総重量範囲3.5トン超7.5トン以下、最大積載量1.5トン以下のトラック:

空車時車両重量1,957kg、最大積載量1,490kg、乗車定員3名、全高1,982mm、全幅1,695mm、平ボディ架装

ボディカラー



ホワイト〈058〉



シルバーメタリック〈1E7〉



ホワイト/ラベンダー〈2DT(058/939)〉



ホワイト/ベージュ〈2JP(058/4S4)〉

内外配色一覧表

標準設定 (緑色) メーカーオプション(ご注文時に申し受けます) (黄色)

グレード	GX		LX		
	26人乗りパッケージ		27人乗りパッケージ		
ボディタイプ	ロングボディ	標準ボディ	ロングボディ	標準ボディ	超ロングボディ
内装色(ミディアムグレー)					
ボディカラー	ホワイト〈058〉	−38,500円(消費税抜き−35,000円)	−28,600円(消費税抜き−26,000円)		
	シルバーメタリック〈1E7〉				
	ホワイト/ラベンダー〈2DT(058/939)〉				
	ホワイト/ベージュ〈2JP(058/4S4)〉				

◆価格はメーカー希望小売価格(消費税10%込み) '23年3月現在のもの)で参考価格です。価格は販売店が独自に定めていますので、詳しくは各販売店におたずねください。

自動車リサイクル法の施行により、下表のリサイクル料金が別途必要となります。

リサイクル料金表(単位:円)

※リサイクル料金は'23年3月時点の金額

グレード	リサイクル預託金				資金管理料金	合計
	シュレッダーダスト料金	エアバッグ類料金	フロン類料金	情報管理料金		
GX、LX(ロングボディ、標準ボディ)	20,520	2,800	3,670	130	290	27,410
LX(超ロングボディ)	20,520	2,800	6,440	130	290	30,180

●リサイクル預託金が預託済のお車を商品車として譲渡する旧所有者(譲渡人)は、車両価値部分とリサイクル預託金相当額の合計額を新所有者(譲受人)からお受け取りになることにより、リサイクル預託金の返金を受けることができます。詳しくは、取扱い販売店におたずねください。

トヨタ コースター環境仕様

車両型式	2KG-GDB60	2KG-GDB70	2KG-GDB80	2KG-GDB60V	2KG-GDB70V
CO ₂ 排出量*1	JH25モード(g/km)		304		214
	重量車モード		285		229
排出ガス	認定レベル値	CO	2.22		
	または適合規制値	NMHC	0.17		
	WHTC及びWHSCモード(g/km)	NOx	0.4		
		PM	0.01		
車外騒音	規制区分	平成28年騒音規制 M3A2A		平成28年騒音規制 N2A2A	
	近接	(dB)	77	76	
	定常	(dB)	—	—	
	加速(規制値)	(dB)	74	75	
冷媒の種類(GWP値*2)/使用量	(g)	HFC-134a(1430*3)/1,500(GX)、1,800(LX)			
環境負荷物質削減	鉛	自工会2006年自主目標達成(1996年比1/4以下*4)			
	水銀	自工会自主目標達成(2005年1月以降使用禁止*5)			
	カドミウム	自工会自主目標達成(2007年1月以降使用禁止)			
	六価クロム	自工会自主目標達成(2008年1月以降使用禁止)			
車室内VOC*6	自工会目標達成(厚生労働省室内濃度指針値以下)				
環境負荷物質使用状況等	鉛	電子基板・電気部品のはんだ、圧電素子(PZTセンサー)等に使用 鉛廃止済み部品: 電着塗料、燃料ホース、パワステ高圧ホース、ホイールバルancer、電球と点火プラグ、塩ビ・ゴム部品、バルブシート、軸受けなど			
	水銀	水銀廃止済み部品: コンビネーションメーター			
	六価クロム	六価クロムの使用無し 六価クロム廃止済み部品: 金属部品類やボルト・ナット類の防錆目的コーティング他			
	カドミウム	カドミウムの使用無し カドミウム廃止済み部品: 電気・電子部品のICチップ基盤、厚膜ペースト他			

*1. 燃料消費率は主要諸元表をご覧ください *2. GWP Global Warming Potential (地球温暖化係数)

*3. フロン法において、カーエアコン冷媒は、2029年度以降、環境影響度を製造者等ごとに出荷台数で加重平均した値が目標値150を上回らないことが求められています。

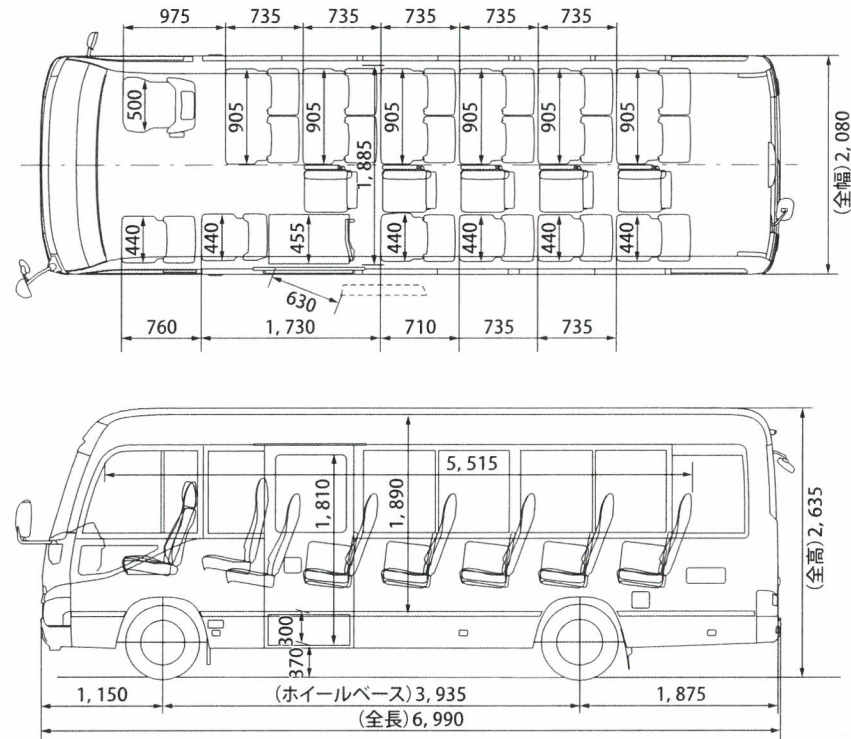
*4. 1996年乗用車の業界平均1,850g(リサイクル回収ルートが確立されているため鉛バッテリーを除く)。

*5. ナビゲーション等の液晶ディスプレイ、コンビネーションメーター、ディスチャージヘッドランプ、室内蛍光灯(交通安全上必須な部品の極微量使用を除外)

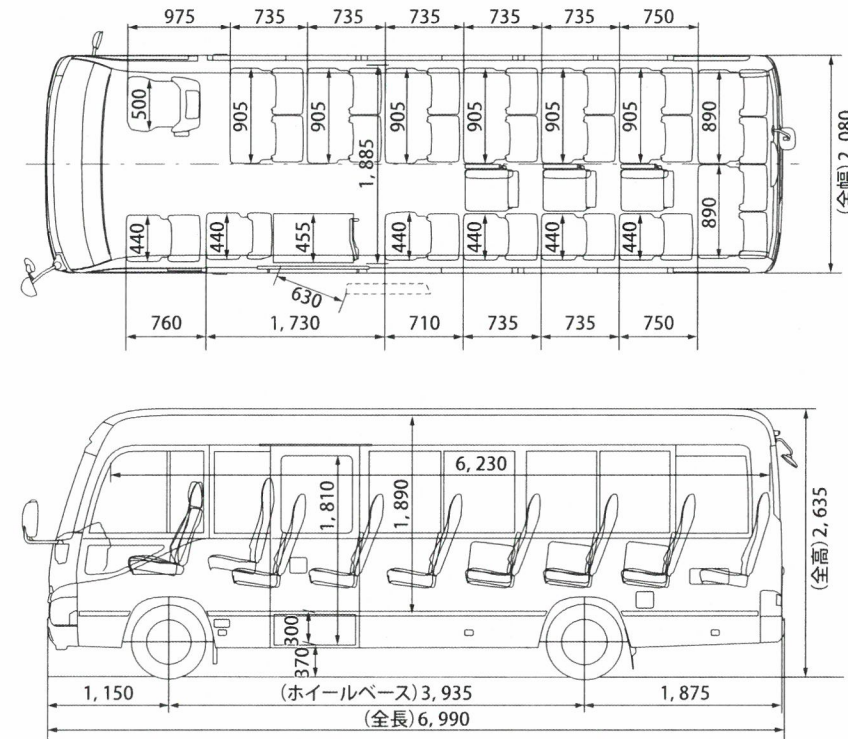
*6. VOC: Volatile Organic Compounds

寸法図(単位:mm)

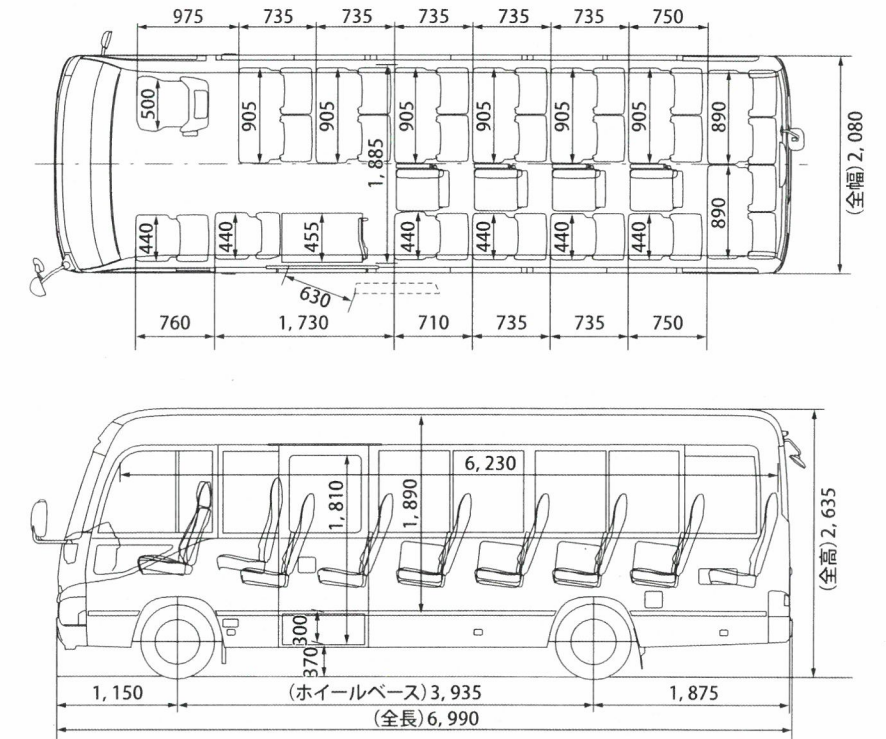
ロングボディ 24人乗り



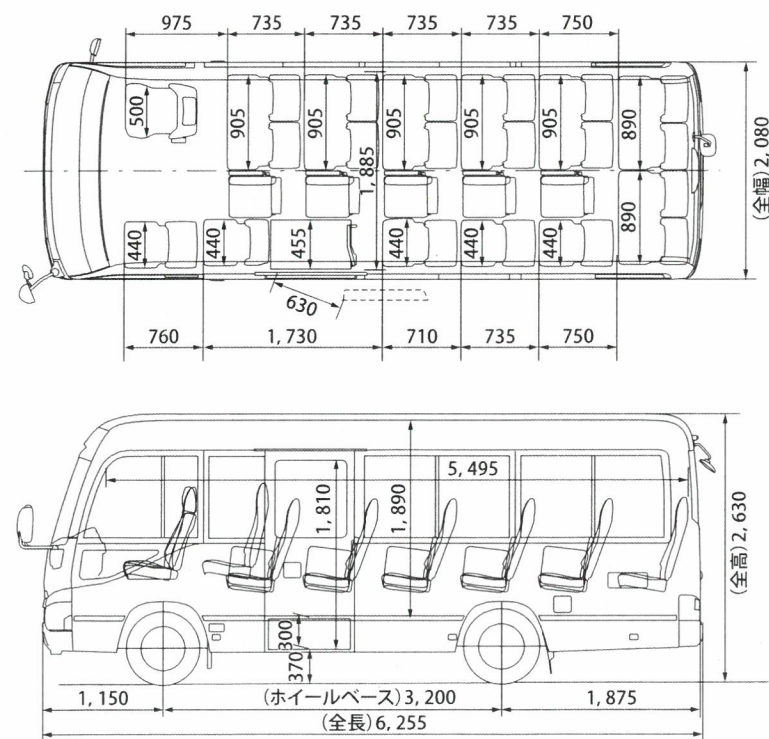
ロングボディ 26人乗りパッケージ



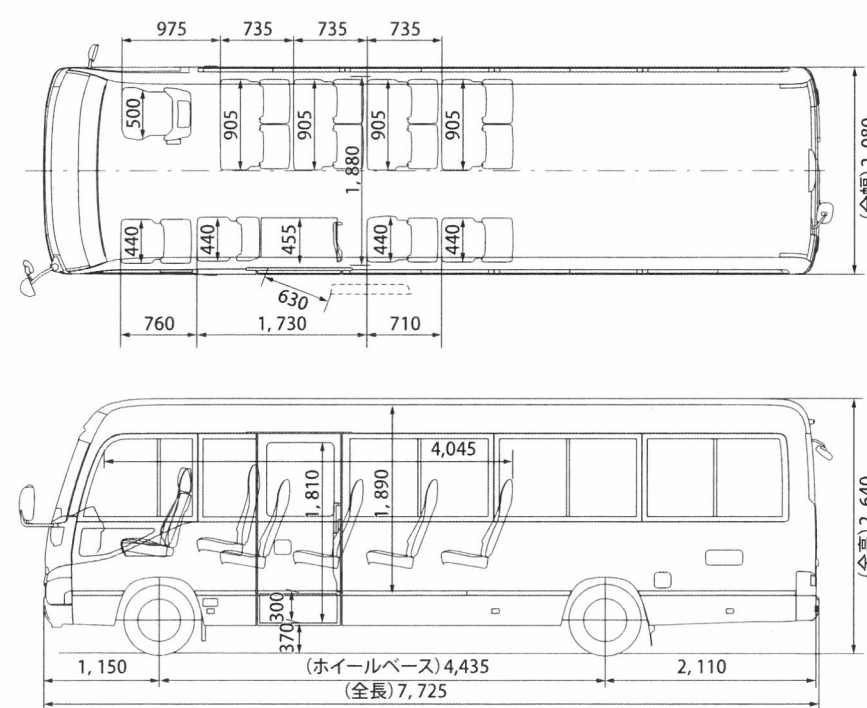
ロングボディ 27人乗りパッケージ



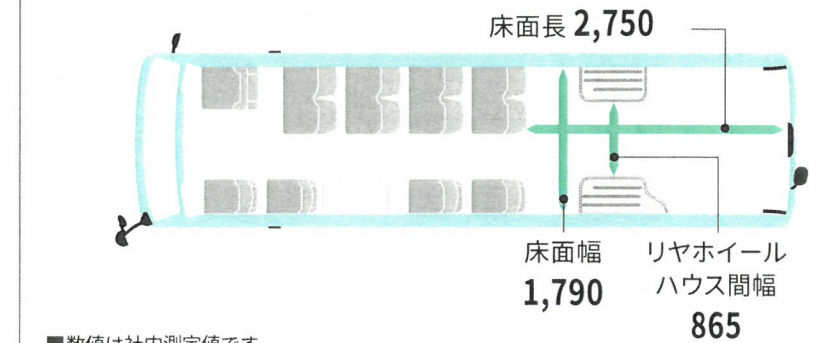
標準ボディ 25人乗り



超ロングボディ 13人乗り




超ロングボディ 床面寸法(単位:mm)



三菱FUSO ROSA

PRO (プロライン)

より高い機能性と洗練された快適性を追求。




写真はプロライン。撮影用特別仕様車。



写真はプロライン。撮影用特別仕様車。



DRL付LEDヘッドライト



フルオートエアコン



リヤウインドウワイパー&ウォッシャー



濃色グレーガラス



室内バックミラー



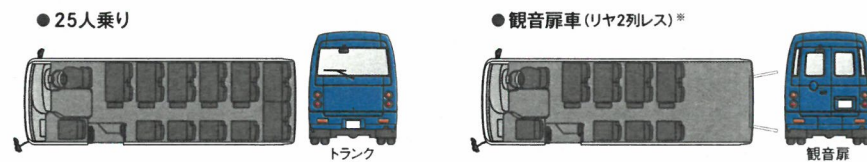
室内バックミラー (大型平面鏡)*

主要装備 *青文字の装備は「エコライン」に対するグレードアップ装備です。

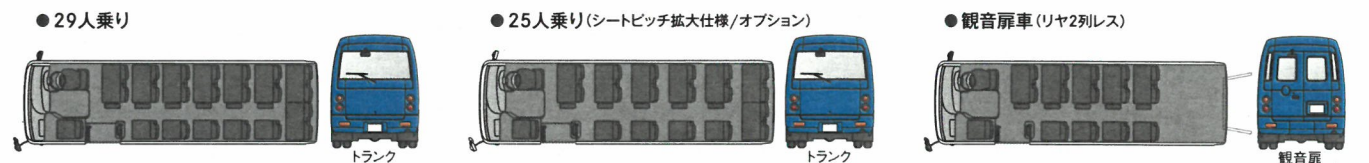
- | | | |
|---|--|---|
| <ul style="list-style-type: none"> ● 車線逸脱警報システム (LDWS) ● 衝突被害軽減ブレーキ (AEBS) ● 車両安定性制御装置 (ESP*) ● ヒルスタートアシスト機能 (DUONIC 2.0車) ● 運転席&助手席エアバッグシステム ● LEDルームランプ | <ul style="list-style-type: none"> ● Bluetooth®対応AM/FMラジオ ● LEDリアランプ ● 折戸オート ● デジタル時計 ● オートライト ● フルオートエアコン | <ul style="list-style-type: none"> ● 客席ハイバックシート (ニット) ● LEDヘッドライト ● リヤウインドウワイパー&ウォッシャー (観音扉車、スーパーロングボディ車を除く) ● リヤウインドウデフォグ ● フロント・ブラックアウト・デザイン |
|---|--|---|

バリエーション

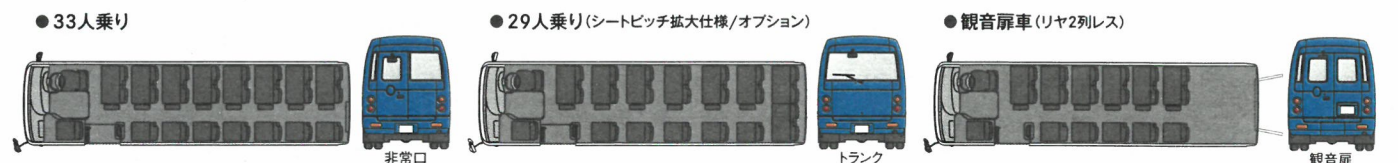
SHORT BODY 用途に合わせて、選択肢の幅を広げるショートボディ。●全長：6,245mm ●6AMT/5MT [2WD]



LONG BODY 小回りに優れ、さまざまなシーンで活躍するロングボディ。●全長：6,990mm ●6AMT/5MT [2WD] [4WD]*



SUPER LONG BODY 大人数の送迎に適切なスーパーロングボディ。●全長：7,730mm ●6AMT/5MT [2WD]



洗練されたデザインと心地よい快適。
ローザのアイデンティティが、ここに受け継がれています。



写真の車両は撮影用特別仕様車(イメージ)です。



写真の車両は撮影用特別仕様車(イメージ)です。

快適な操作性が安全運転に寄与する機能的コックピット

インパネシフトをはじめ、さまざまな操作系スイッチ類を機能的にレイアウト。運転者の自然な手の動きを前提とした効率的な配置で、疲れを軽減し安全運転にも大きく寄与します。メータークラスター上部にはAEBSやLDWSなどの情報を表示するIvis(マルチ情報システム)を装備しています。

Bluetooth®搭載し操作性を向上したAM/FMラジオ

機能的な操作系デザインに加え、Bluetooth®を搭載。スマートフォンとの連携ができ、ハンズフリー電話にも対応します。

*Bluetooth®は、Bluetooth SIG, Inc. の商標または登録商標です。




夜間の視認性を向上させるDRL付LEDヘッドライト

ロービーム/ハイビーム、ポジションランプ、フォグランプにLEDランプを採用し、視認性の向上と長寿命を実現。さらにオートライト機能および昼間点灯機能により被視認性も向上しています。


*DRL: デイタイムランニングライト




COLOR VARIATION



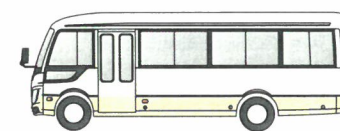
ライトブルー/ダークブルー*




エスプレッソマルーン/シナモンベージュ*




オーシャンブルー/シナモンベージュ*



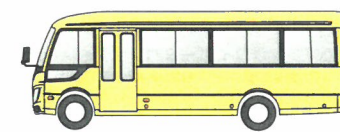
ライジングホワイト/シナモンベージュ*



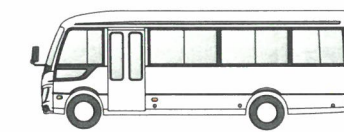
オーシャンブルー/オーシャンブルー



エスプレッソマルーン/エスプレッソマルーン



ハニーイエロー/ハニーイエロー



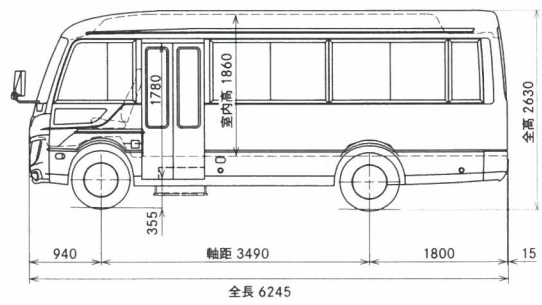
ライジングホワイト/ライジングホワイト

* 有料色となります。

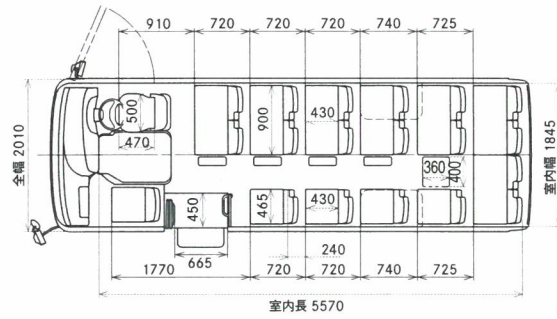
※本カタログのカラーバリエーションは、印刷インクの性質上、実際の色と異なって見えることがあります。ご購入の際は、販売店スタッフにご確認ください。

2面図(単位mm)

■ ショートボディ

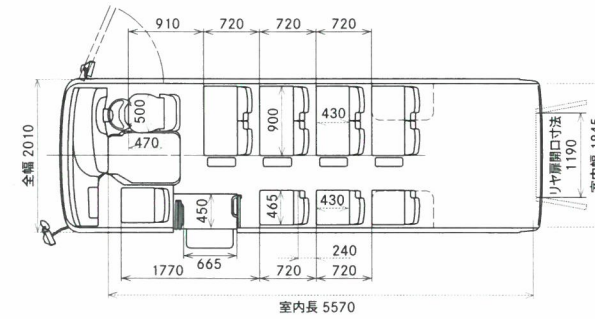


25人乗り



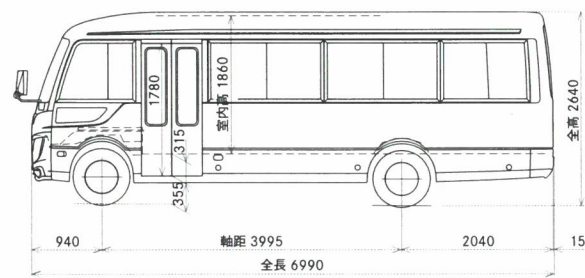
シートピッチ(mm)	膝前寸法(mm)
720	226.5
725	231.5
740	246.5

観音扉車
(リヤ2列レス)



シートピッチ(mm)	膝前寸法(mm)
720	226.5

■ ロングボディ

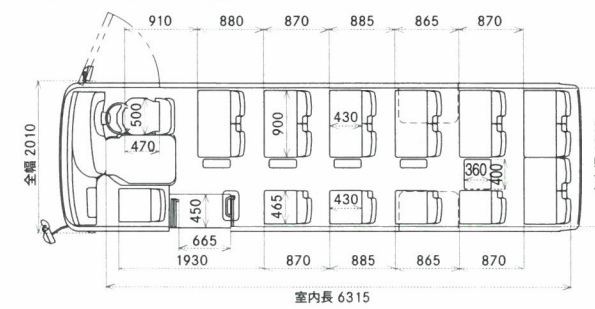


29人乗り



シートピッチ(mm)	膝前寸法(mm)
720	226.5
730	236.5
735	241.5

25人乗り
(シートピッチ拡大仕様/オプション)



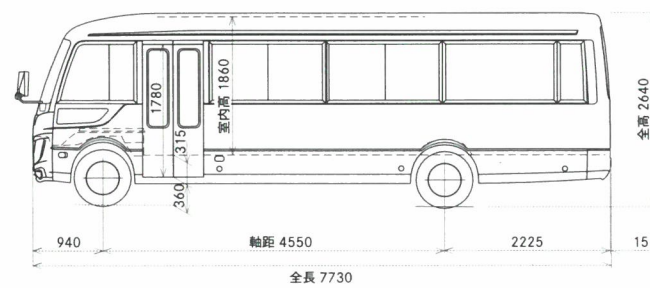
シートピッチ(mm)	膝前寸法(mm)
865	371.5
870	376.5
880	386.5
885	391.5

観音扉車(リヤ2列レス)



シートピッチ(mm)	膝前寸法(mm)
720	226.5
730	236.5

■ スーパーロングボディ

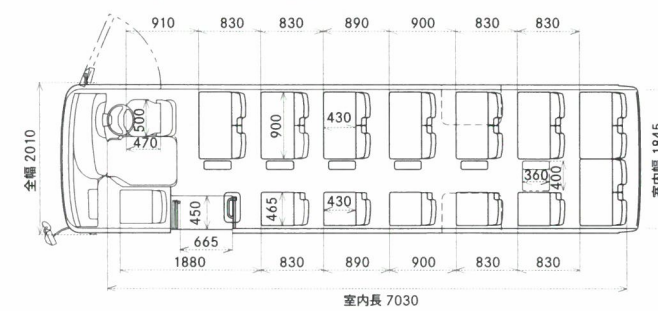


33人乗り



シートピッチ(mm)	膝前寸法(mm)
720	226.5
725	231.5
730	236.5
750	256.5

29人乗り
(シートピッチ拡大仕様/オプション)



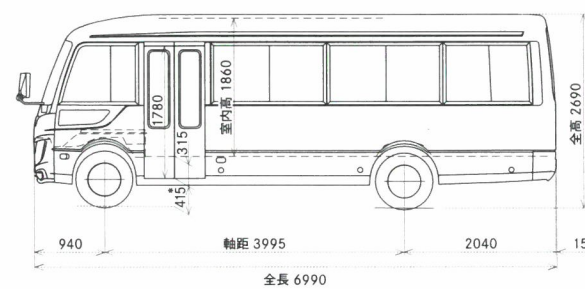
シートピッチ(mm)	膝前寸法(mm)
830	336.5
890	376.5
900	406.5

観音扉車(リヤ2列レス)



シートピッチ(mm)	膝前寸法(mm)
720	226.5
730	236.5
750	256.5

■ 4WD車 ロングボディ



29人乗り



シートピッチ(mm)	膝前寸法(mm)
720	226.5
730	236.5
735	241.5

25人乗り
(シートピッチ拡大仕様/オプション)



シートピッチ(mm)	膝前寸法(mm)
865	371.5
870	376.5
880	386.5
885	391.5

観音扉車(リヤ2列レス)



シートピッチ(mm)	膝前寸法(mm)
720	226.5
730	236.5

*折戸扉の場合、スイングドアでは410mmとなります。